

Електронна поща

Лесен и достъпен начин за обмен на информация



**SoftUni
Foundation**



Проект "Отворено учебно съдържание по програмиране и ИТ", СофтУни Фондация

<https://github.com/BG-IT-Edu>



Компютърно моделиране и ИТ

5 клас

1. **Електронна поща**
2. **Регистрация на ел. поща**
3. **Правила за безопасно ползване на ел. поща**
4. **Изпращане на писмо**
5. **Получаване и отговаряне на писмо**






Електронна поща

Средство за обмен на информация

- **Електронна поща** се използва за **обмен на информация** между потребители (**съобщения, снимки, файлове...**)
- **Съобщението**, което се изпраща чрез ел. поща, се нарича **електронно писмо (e-mail)**

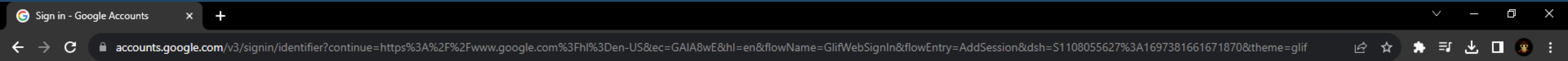


- **Имейл адрес** – уникален идентификатор, използван в контекста на електронната комуникация
- Състои се от два основни компонента:
 - Потребителско име, последвано от символа "@"
 - Адреса на пощенския сървър (**домейн**)
- Потребителското име може да съдържа само **латински букви, цифри и символи**
- Пример: **eshumanova@gmail.com**



Регистрация на ел. поща

Регистрация в Gmail



Когато отворите
Gmail, ще трябва да
си създадете нов
акаунт в **Google**

Google

Sign in

Use your Google Account

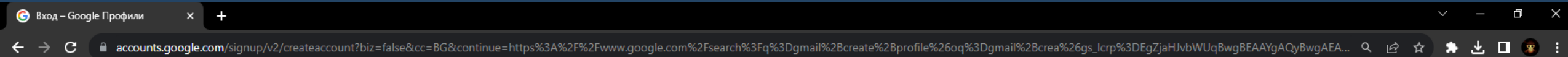
Email or phone

[Forgot email?](#)

Not your computer? Use Guest mode to sign in privately.
[Learn more](#)

[Create account](#) [Next](#)

Регистрация в Gmail



Първоначално ще трябва да въведете име за профила

Google

Създаване на профил в Google

Въведете името си

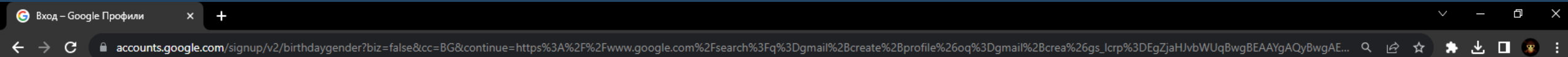
Име

Elena

Фамилно име (незадължително)

Напред

Регистрация в Gmail



Следващата стъпка е
да въведе вашата дата
на раждане и пол

Google

Основна информация

Въведете рождената си дата и пола си

Ден Месяц Година

Пол

[Напред](#)

Регистрация в Gmail

Тук избирате какъв
да бъде вашият
имейл адрес

Google

Изберете адреса си в Gmail

Изберете адрес в Gmail или си създайте свой собствен

e64172513@gmail.com

e7881030@gmail.com

Създайте си свой собствен адрес в Gmail

Създайте си адрес в Gmail

eshumanova18@gmail.com

Можете да използвате букви, цифри и точки

Напред

Използвайте съществуващия си имейл адрес

Освен предложените
адреси, може сами да си
измислите имейл адреса

Регистрация в Gmail

След избора на
имейл адрес, трябва
да си изберете
парола за акаунта

Важно е паролата да бъде **надеждна**
(използвайте комбинации от
различни символи)

Създайте надеждна парола

Създайте надеждна парола с комбинация от букви, цифри и символи

Парола
.....

Потвърждаване
.....

Показване на паролата

Напред

Регистрация в Gmail

The screenshot shows a Gmail inbox in a browser window. The address bar displays 'mail.google.com/mail/u/2/#inbox'. The Gmail interface includes a search bar at the top, a left sidebar with navigation options like 'Ново съобщение', 'Вх. поща', 'Със звезда', 'Отложени', 'Изпратени', 'Чернови', and 'Още', and a main content area. The main area features a 'Първи стъпки с Gmail' (First steps with Gmail) section with four suggestions: 'Персонализирай те входящата си поща', 'Промяна на изображението на потребителския профил', 'Импортиране на контакти и поща', and 'Изтегляне на Gmail за мобилни устройства'. Below this is an email from 'Екипът на Google Пр.' with the subject 'Информация за новия ви профил в Google'. The footer contains storage usage information, terms of service, and account activity details.

Профил в Google

Вх. поща (1) - eshumanova18@

mail.google.com/mail/u/2/#inbox

Гmail

Търсене в пощата

Ново съобщение

Вх. поща 1

Със звезда

Отложени

Изпратени

Чернови

Още

Етикети

Основна

Рекламни съобщения

Социални

Първи стъпки с Gmail

- Персонализирай те входящата си поща
- Промяна на изображението на потребителския профил
- Импортиране на контакти и поща
- Изтегляне на Gmail за мобилни устройства

Екипът на Google Пр. Информация за новия ви профил в Google - Здравейте, Elena, Добре дошли в Google. С новия си профил получавате достъп до наши продукти, приложения и услуги. Потвър...

17:19 ч.

Използвате 0 Гб от 15 Гб

Условия · Поверителност · Правила на програмата

Последна активност в профила: преди 0 минути
Отворен на още 1 място · Подробности

Така вашият имейл е
успешно създаден

Задача: Създаване на нов имейл акаунт

- Отворете **Gmail** и създайте нов учебен акаунт. Не забравяйте да използвате **сигурна** и **надеждна** парола.





Правила за безопасно ползване на ел. поща

- **Не отваряйте съобщения и прикачени към тях файлове от непознат потребител**
- **Проверявайте разширенията на прикачените файлове. Ако са ви непознати, се консултирайте с човек, който е запознат с тях**
- **Не отваряйте рекламни писма от непознат потребител**
- **Блокирайте адресите, от които ви се изпраща спам**
- **Не отваряйте и не препращайте верижни съобщения за вирус**
- **Внимавайте с писма, които ви насочват към някакъв уебсайт, тъй като може да се окаже друг**



Изпращане на писмо

Изпращане на съобщения и прикачени файлове

Изпращане на писмо

The image shows a screenshot of a Gmail inbox in a web browser. The browser's address bar shows 'mail.google.com/mail/u/1/?ogbl#inbox'. The Gmail interface includes a search bar at the top, a left sidebar with navigation options like 'Вх. поща' (3 098), 'Със звезда', 'Отложени', 'Изпратени', 'Чернови', and 'Още', and a main inbox area. A callout box with a blue background and white text points to the 'Ново съобщение' (Compose) button in the top left corner. The callout text reads: 'За да създадете ново съобщение, което да изпратите, натиснете бутона "Ново съобщение"'. The inbox list shows various emails from Google, SoftUni Foundation, Epic Games, Shkolo, and Software University.

Вх. поща (3 098) - kzarialiev@gm

mail.google.com/mail/u/1/?ogbl#inbox

Търсене в пощата

Ново съобщение

Вх. поща 3 098

Със звезда

Отложени

Изпратени

Чернови

Още

Emuketu

1-50 от 3 858

Рекламни съоб... 50 нови

Социални 37 нови

Google Ког за потвърждение от Google - Ког за потвърждение от Google Получихме заявка за използване на този имейл адрес с цел възстановяване на профила в Google eshumano... 19:24 ч.

Alexandrina Mehandz. Invitation: - SoftUni Foundation | Konstantin & Alex @ Thu Oct 19, 2023 4pm - 5pm (EEST) (kzarialiev@gmail.com) - SoftUni Foundation | Konstantin & Alex You have been invited... 16:11 ч.

мен Siana Fwd: it Do: siana_200@abv.bg Изпратено на: 2023-10-14 19:32:00 -----... 14:10

Epic Games Invoice: Your purchase from Epic Games Commerce GmbH. INVOICE ID: F3000717506 YOUR ORDER I... 14:10

Epic Games Your Epic Games Receipt #310140742204070 - Epic Games Thank You. Hi keski! Thank you for your purchase from Epic Games Commerce GmbH. INVOICE ID: F3000716911 YOUR ORDER IN... 14:10

Shkolo Дневен бюлетин за 13.10.2023 - Дневен бюлетин. Shkolo Logo Бюлетин на 9 ФЕГ - София за последните 24 часа 1 ново съобщение За повече информация посетете Shkolo.bg... 13:10

Ivan from Software . Какви са тайните зад разработката на видео игри? - Имаме нов курс точно за теб 🍌 Отвори мейла в браузър Как се създават видеоигри? Научи в новия курс на Soft... 11:10

alexandrina.mehandz. Invitation: - SoftUni Foundation | Konstantin & Alex @ Mon Oct 16, 2023 3pm - 4pm (EEST) (kzarialiev@gmail.com) - SoftUni Foundation | Konstantin & Alex You have been invite... 11:10

Ida (без тема) Doc1.docx 11:10

Shkolo Дневен бюлетин за 11.10.2023 - Дневен бюлетин. Shkolo Logo Бюлетин на 9 ФЕГ - София за последните 24 часа 1 ново съобщение За повече информация посетете Shkolo.bg... 11:10

Software University. Проблем с предаване на задача в гжъгж - Data Structures Fundamentals (with C#) - септември 2023 (на запис): Как ще оцените нашето обслужване? - Здравейте kzar... 10:10

Ivet Valcheva (Soft. 2 [Software University] Омн.: Проблем с предаване на задача в гжъгж - Data Structures Fundamentals (with C#) - септември 2023 (на запис) - Здравейте, Проблемите с обработва... 10:10

Software University Актуализирана информация относно сертификата за курс Data Structures Fundamentals (with C#) - септември 2023 (на запис) - Честито! Все преминахте курса "Data Structure... 10:10

Shkolo Дневен бюлетин за 10.10.2023 - Дневен бюлетин. Shkolo Logo Бюлетин на 9 ФЕГ - София за последните 24 часа 3 нови оценки 1 ново отсъствие 1 ново събитие За повече ин... 10:10

Илиана Бюклийска (без тема) 9:10

За да създадете ново съобщение, което да изпратите, натиснете бутона "Ново съобщение"

Изпращане на писмо

Така се отваря нов диалогов прозорец за писане на писмо

Прикачване на файл

Изпращане на ПИСМОТО

Ново съобщение

До Як Скъ

Тема

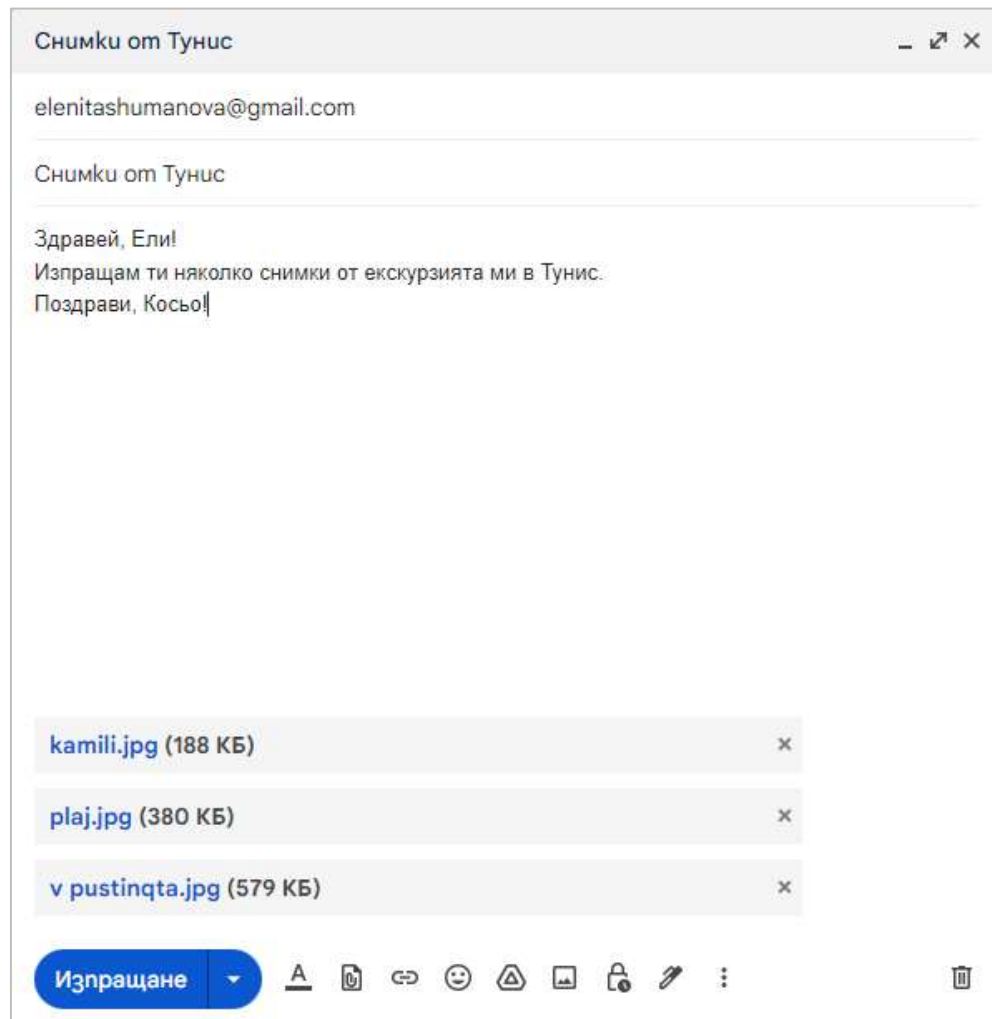
Изпращане

Точен адрес на получателя

Относно какво се изпраща писмото

Съдържанието на писмото, като може да се форматира с помощта на бутоните отдолу

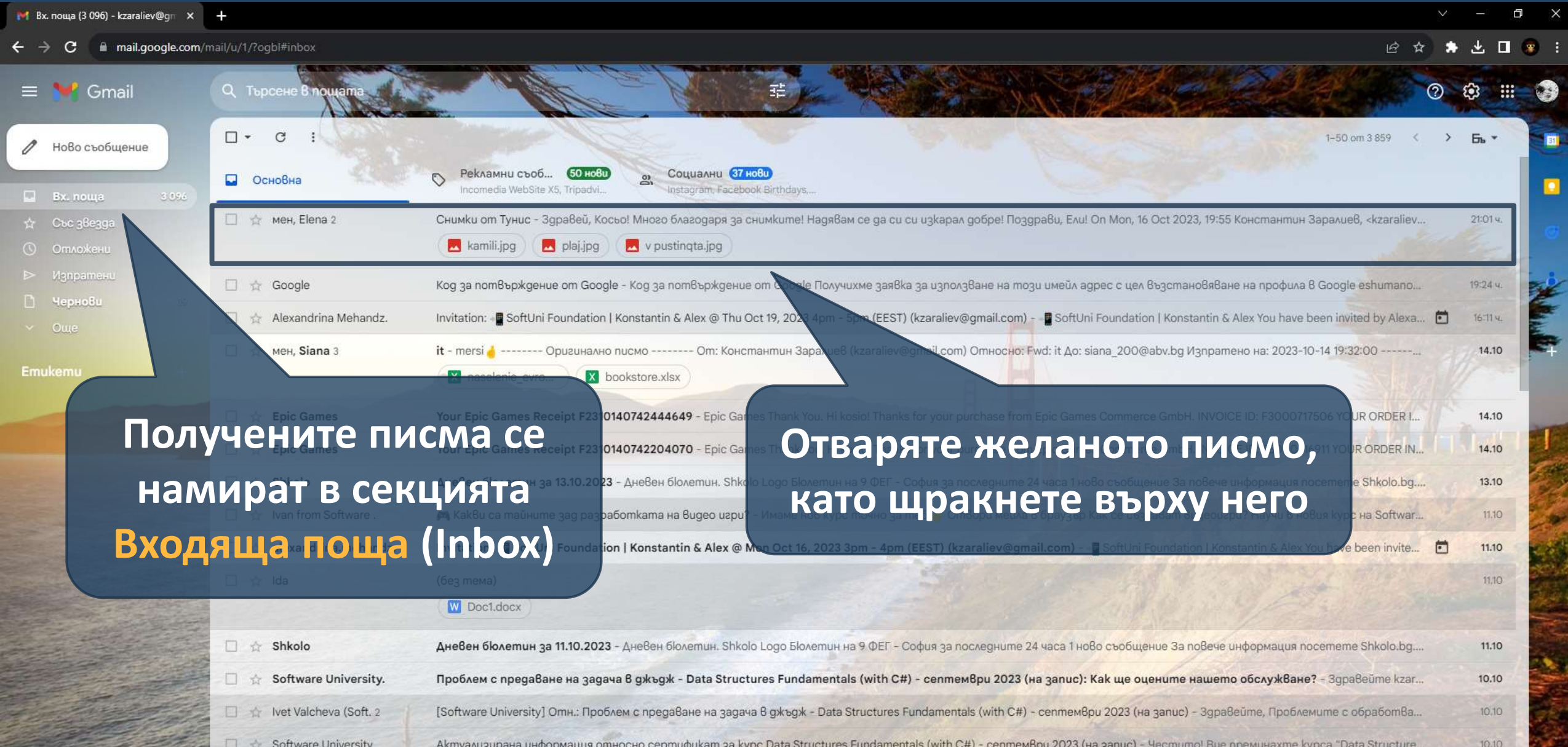
Изпращане на писмо – пример





Получаване и отговаряне на писмо

Отваряне на писмо



Получените писма се намират в секцията **Входяща поща (Inbox)**

Отваряте желаното писмо, като щракнете върху него

Отваряне на писмо

The screenshot shows a Gmail interface on a desktop browser. The browser's address bar displays the URL: mail.google.com/mail/u/1/?ogbl#inbox/QgrclHrnqzHTPNlmbZcHwtWzRGszswHRTJl. The Gmail header includes a search bar with the text "Търсене в пощата" and a "Gmail" logo. On the left, a sidebar lists folders: "Ново съобщение", "Вх. поща" (3096), "Със звезда", "Отложени", "Изпратени", "Чернови" (19), "Още", and "Етикети". The main content area shows an email thread titled "Снимки от Тунис" (Вх. поща x). The first email is from Константин Заралиев, dated 19:54 ч. (преди 1 час), with the text: "Здравей, Ели! Изпращам ти няколко снимки от екскурзията ми в Тунис. Поздрави, Косьо!". The second email is from Elena Shumanova, dated 21:01 ч. (преди 1 минута), with the text: "Здравей, Косьо! Много благодаря за снимките! Надявам се да си си изкарал добре! Поздрави, Ели!". At the bottom of the email thread, there are two buttons: "Отговор" and "Препращане". The background of the Gmail interface is a scenic image of a coastline with waves and a sunset.

Отговаряне на писмо

Снимки от Тунис - kzaraliev@g... x +

mail.google.com/mail/u/1/?ogbl#inbox/QgrcJHrnqzHTPNlmbZcHwtWzRGszswHRTJl

Търсене в пощата

Ново съобщение

Вх. поща 3 096

Със звезда

Отложени

Изпратени

Чернови 19

Още

Етикети +

Снимки от Тунис Вх. поща x

Константин Заралиев 19:54 ч. (преди 1 час) ☆

Здравей, Ели! Изпращам ти няколко снимки от екскурзията ми в Тунис. Поздрави, Косьо!

Elena Shumanova 21:01 ч. (преди 1 минута) ☆ ↩ ⋮

до мен ▾

Здравей, Косьо!
Много благодаря за снимките! Надявам се да си си изкарал добре!
Поздрави, Ели!

⋮

↩ Отговор ↪ Препращане

За да отговорите на писмото, щракнете върху бутона **Отговори**

Отговаряне на писмо

The image shows a Gmail interface on a desktop browser. The browser address bar shows the URL: mail.google.com/mail/u/1/?ogbl#inbox/QgrclHrnqzHTPNlmbZcHwtWzRGszswHRTJl. The Gmail interface includes a search bar at the top with the text "Търсене в пощата". The left sidebar shows the "Ново съобщение" button and a list of folders: "Вх. поща" (3 096), "Със звезда", "Отложени", "Изпратени", "Чернови" (19), and "Още". The main area displays an email thread titled "Снимки от Тунис" (Вх. поща x). The first email is from Константин Заралиев, dated 19:54 ч. (преди 1 час). The second email is from Elena Shumanova, dated 21:01 ч. (преди 1 минута). Below the email thread, a compose window is open, showing the recipient's name and email address: Elena Shumanova (elenitashumanova@gmail.com). The compose window includes a "Изпращане" button and various formatting icons.

Така се отваря форма за писане на писмо


Адресът на получателя се попълва автоматично

- При писане спазвайте **граматичните правила**
- **Не пишете дълги и сложни писма, а формулирайте писмото кратко, точно и ясно**
- **Не споделяйте лична и поверителна информация**



Задача: Комуникация със съученици

- Направете кратка кореспонденция от няколко писма с ваш съученик посредством **Gmail**



- **Електронна поща** – средство за обмен на информация
- **Имейл адрес** – уникален идентификатор
- Имейл адресът се от:
 - Потребителско име, последвано от символа "**@**"
 - Адреса на пощенския сървър (**домейн**)
- Действия с имейл:
 - Изпращане, получаване и отговаряне на **е-писма**

Въпроси?

- Този курс (презентации, примери, демонстрационен код, упражнения, домашни, видео и други активи) представлява **свободно учебно съдържание** и се разпространява под свободен лиценз **CC-BY-NC-SA**



- Проект "**Отворено учебно съдържание по програмиране и ИТ**" към Фондация "Софтуерен университет":
 - <https://github.com/BG-IT-Edu>